

# 人間ドック 腹部超音波検査をお勧めします!

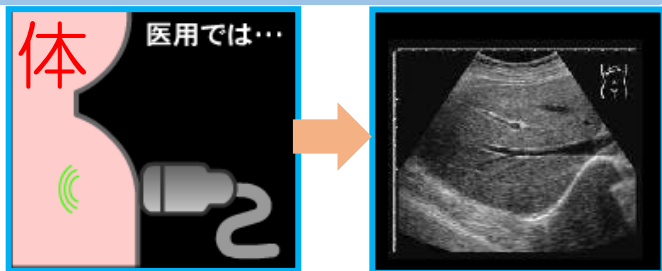
## ■ がん

で死亡する人の割合は年々増加  
がんは日本人の死因1位で、その割合は年々増加しており発見が遅れるほど治る確率は低くなっています。

## ■ 早期発見 早期治療が長生きのキーポイント

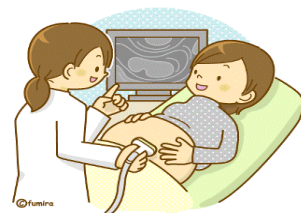
また、予後が悪いとされる膵臓がんや胆管がんなどは、症状が出てからでは治癒する可能性は低くなります。臓器別がんの死因で上位のため、健康診断(腹部超音波検査)での早期発見が重要となります。

### 超音波検査って?



イラストの様に体に器械をあて超音波を体の中に透過し、跳ね返ってきた超音波を利用して白黒画像で診断する装置です。

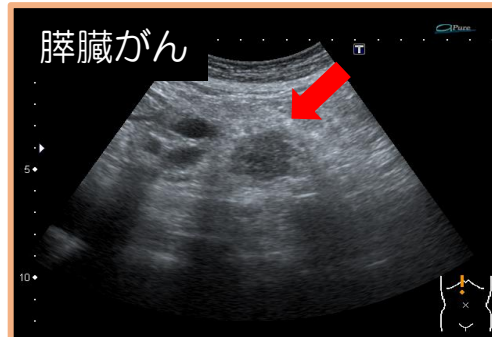
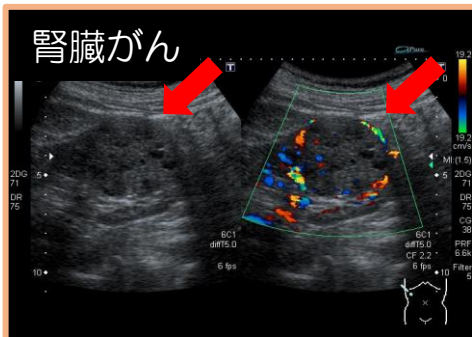
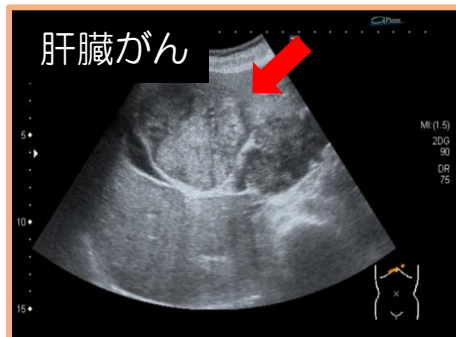
### 安全な検査なの?



胎児にも使用可能

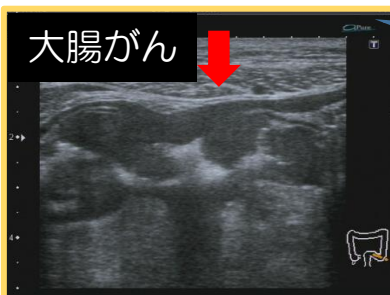
↓  
(被曝がなく非常に安全)

### どんな病気が見つかるの? がんも見つかるの?



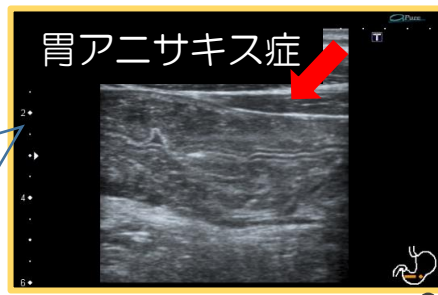
がんなどの悪性腫瘍を見つけることができます。

### 胃や腸といった臓器は見れないの?



すべてではありませんが、胃や腸のがんもみつけることが可能です。

超音波検査では壁の中を見ているので、壁肥厚もみることができます。寄生虫(アニサキス)に噛まれて発生した胃の壁肥厚です。



健康診断を受けて健康寿命を伸ばしましょう!